

# 垂直完全スリット チェックリスト

## Check① -タイプは？

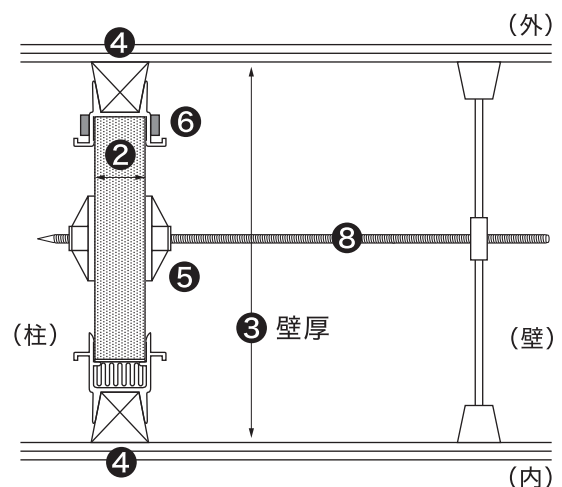
耐火タイプ		非耐火タイプ	
<ul style="list-style-type: none"> <li>■ EWR-25SA</li> <li>■ EWR-25A</li> <li>■ EWR-30A</li> <li>■ EWR-35A</li> <li>■ EWR-40A</li> </ul>	<ul style="list-style-type: none"> <li>■ EWR-25SB</li> <li>■ EWR-25B</li> <li>■ EWR-30B</li> </ul>	<ul style="list-style-type: none"> <li>■ EW-25SA</li> <li>■ EW-25A</li> <li>■ EW-30A</li> <li>■ EW-35A</li> <li>■ EW-40A</li> </ul>	<ul style="list-style-type: none"> <li>■ EW-25SB</li> <li>■ EW-25B</li> <li>■ EW-30B</li> </ul>
<p>※ 両目地タイプ</p>	<p>※ 片目地タイプ</p>	<p>※ 両目地タイプ</p>	<p>※ 片目地タイプ</p>

## Check② -スリットの厚みは？

## Check③ -壁厚は(フカシ込み)？

## Check④ -使用木製目地棒のサイズは？

目地棒使用可能サイズ (現場調達)			
EWR-25S	EWR-25・30・35		EWR-40
20×20×15	25×20×20	25×25×20	30×25×25



## Check⑤ -鉄筋穴加工は必要？ (オプション)

## Check⑥ -防水ブチルテープは必要？ (オプション)

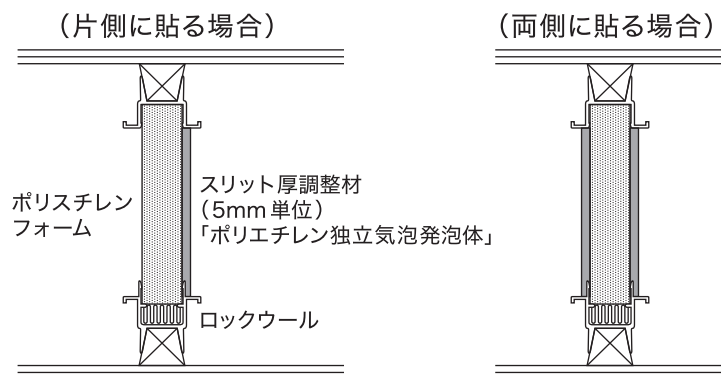
## Check⑦ -定尺は？ (M/2000L・L/2250L)

定尺		
EWR-25・30・35		EWR-40
2000L	2250L	2000L

## Check⑧ -補強金具は必要？

### ■ スリット厚が規格以外の場合 (貼り合わせタイプ)

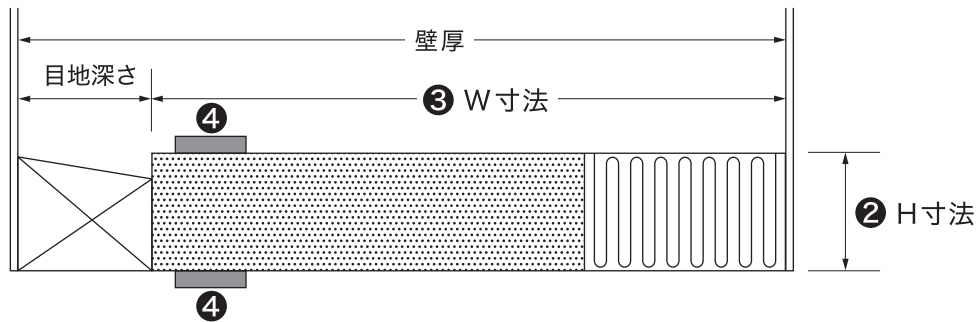
※スリットの厚みが規格以外の場合には使用目地棒サイズにご注意下さい。



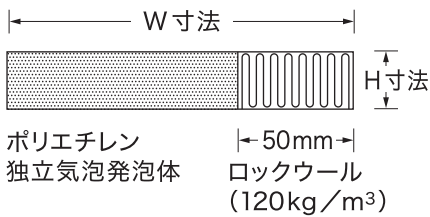
# 水平スリット チェックリスト

## ■ 一般壁使用時

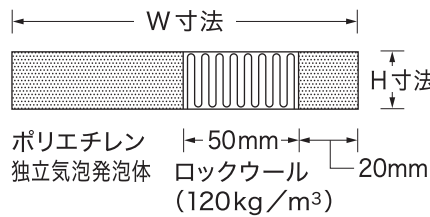
- Check①** –タイプは？  
FRソフト(耐火タイプ) / FSソフト(非耐火タイプ)
- Check②** –H寸法は？
- Check③** –W寸法は？(実寸法)
- Check④** –防水ブチルテープ(片側 or 上下)は必要？(オプション)



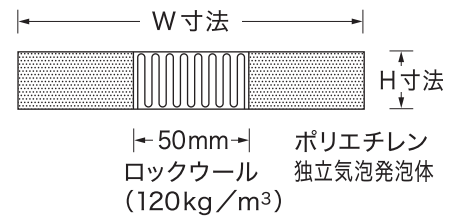
### ■ FRソフトKタイプ



### ■ FRソフトYタイプ



### ■ FRソフトCタイプ



- Check⑤** –ロックウールの位置は？(K、Y、Cタイプのいずれか) ※注意
- Check⑥** –オプションの斜めカット加工は必要？

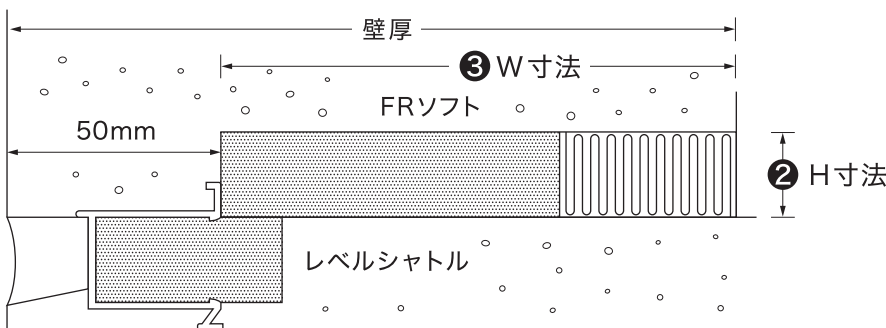


※ H寸法 20mm 以上 製作可

#### 注意

- ※ EWR-AタイプではK、Yタイプで試験を行っております。
- ※ ロックウールは垂直スリットと連続するように設置して下さい。

## ■ レベルシャトル使用時



- ※ 梁の欠損になる場合があるので確認の上ご使用下さい。
- ※ レベルシャトルと組合せて使用する水平スリットはW寸法を壁厚より50mm引いてご注文下さい。